



***Jornadas Arroz Cooperativas  
Agro-alimentarias***

**La Reforma de la PAC en  
el Horizonte 2020**

*Don Benito 21 de Febrero de 2013*

***Gabriel Trenzado Falcón***

*Gabinete de Dirección, Coordinador  
Asuntos UE e Internacionalización*



cooperativas  
agro-alimentarias

>somos futuro



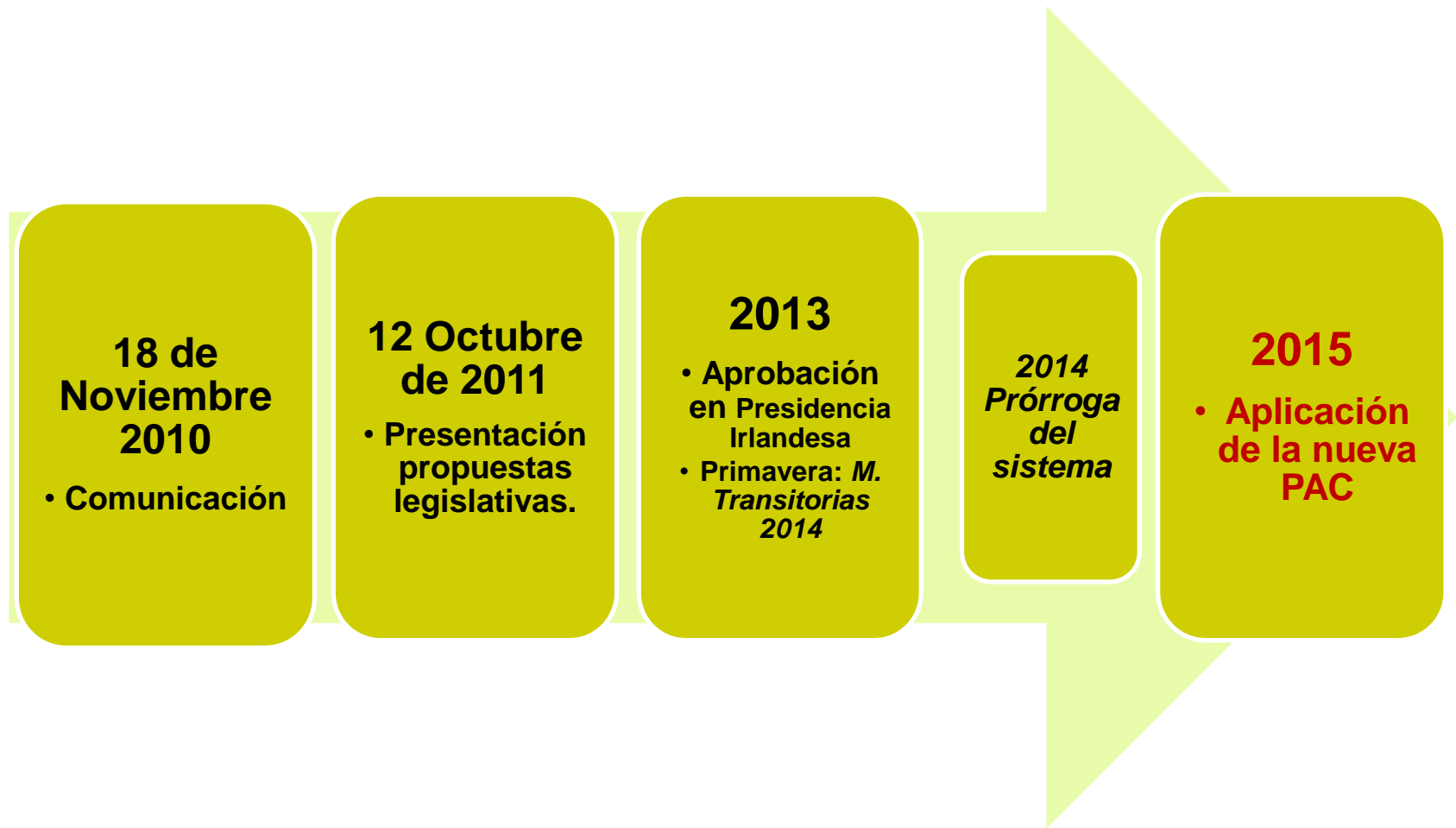
# 1. El Calendario

## ¿cuándo se aplica la nueva PAC?





# CALENDARIO DE LA REFORMA





# TENGO UNA PREGUNTA PARA USTED

## ¿Cuándo tendremos entonces la nueva PAC?

- **2015:** nuevo sistema de pago.
- **2014:** Medidas transitorias

## Con la prórroga del 2014 ¿significa que seguimos un año más como hasta ahora?

- Seguimos con **pagos actuales adaptados al nuevo presupuesto 2014-2020, ¿modulación?**
- Misma gestión de mercados.
- Desarrollo rural, se mantienen PDR actuales con acciones ejecutables. **dudas ante las medidas agroambientales.**

## ¿Quién decide sobre la transición?

- La **CE** está presentando medidas transitorias 2014.
- Decidirá el PE y Consejo.





## 2. El Presupuesto. ¿En que afecta a España?



cooperativas  
agro-alimentarias

>somos futuro



## Acuerdo sobre el Presupuesto UE para el período 2014-2020 (a precios 2011)

000 Millones/€	2007-2013	ACUERDO FINAL	Diferencia %
Total MFP	994,176	959,988	-3,44%
Pagos Comprometido	942,778	908,400	-3,65%
(2) Conservación y Gestión de los Recursos Naturales (R2)	421,100	373,179	-11,38%
Pagos Directos y Políticas de Mercado	336,685	277,851	-17,47%
Desarrollo Rural	96,440	84,936	-11,93%

**Del 1,08% al 0,96% de la RNB/UE**





## Lectura del MAGRAMA según cifras aportadas por la CE

'000 Millones/€	UE (07/13)	UE (14-20)	Diferencia %	España (07/13)	España (14-20)	Diferencia %
<b>Ayudas Directas (p. 2011)</b>	280,823	265,127	<b>-5,59%</b>	36,116	31,725	<b>-12,16%</b>
<b>Ayudas Directas (p. corrientes)</b>	275,491	298,41	<b>8,32%</b>	35,414	35,705	<b>0,82%</b>
<b>Desarrollo Rural (p. 2011)</b>	98,144	84,936	<b>-13,46%</b>	8,160	7,368	<b>-9,71%</b>
<b>Desarrollo Rural (p. Corrientes)</b>	96,44	95,578	<b>-0,89%</b>	8,053	8,291	<b>2,96%</b>





# ¿solamente se han negociado los presupuestos o algo más?

## > Fondo de crisis agrícola 2.800 M/€

- Reducidos de los pagos directos: España 12% (alrededor de 47 millones/€/año)
- Activa decisión PE y Consejo, a propuesta de la Comisión.
- Si no se utiliza se reembolsan a beneficiarios de PD.

## > Principio de Convergencia.

- EM igualarán en 1/3 diferencia con 90% del pago medio UE.

## > Capping.

- Opción nacional.

## > Greening.

- 30% y flexibilización de la obligación de la superficie de interés ecológica.

## > Disciplina financiera.

- Desaparece el margen del 300 millones/€.

## > Desarrollo Rural

- 500 millones/€ extras para España.
- Mayor co-financiación para zonas en transición. 63%,

## > 15% de transferencia entre pilares.

## > Fondo para Fomento del Empleo Juvenil.

- España podría beneficiarse de 1.000 M€.







# TENGO UNA PREGUNTA PARA USTED

## ¿La PAC baja o no?

- La rúbrica 2, donde está **la PAC, es la que más se reduce** (14%) respecto al período actual, en **PD y HGM (17,5%) y en DR (11,9%) a precios constantes** (sin aplicar el índice corrector anual del 2%).

## Pero bueno!!!! ¿España gana o pierde?

- Según las cifras del MAGRAMA **España mantiene o sube sus PD (+0,8%) y DR (+2,96) a precios corrientes** (teniendo en cuenta la actualización anual de los presupuestos UE, 2% anual), **pero a precios constantes, en su valor, se reducen en un 12.5%.**
- **Lecturas: muchas, Realidad: reducción generalizada. Sin embargo, no hay que prejuzgar nada hasta que conozcamos las cifras de reparto por EM.**

## ¿Mantener la dotación para España quiere decir que tendremos más posibilidades de que los pagos se mantengan como hasta ahora?

- No confundir reparto entre países, dentro del país y entre productores. **Imposible conocer el resultado del reparto antes de terminar la reforma.**



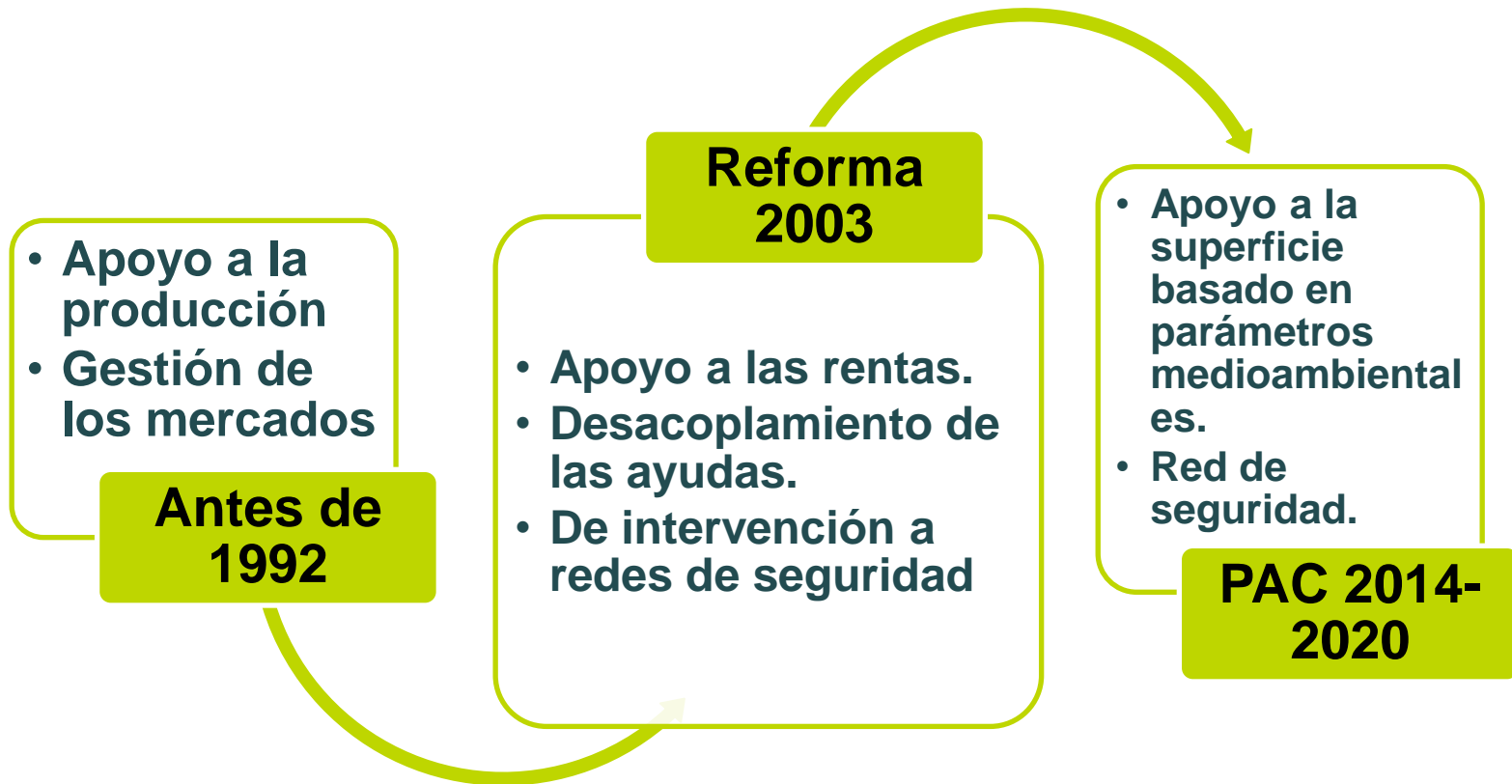


### 3. La Reforma ¿dónde estamos?





# Ante un modelo de pagos totalmente diferente





# *Ante sus dos pilares*

## **Primer Pilar**

(financiación comunitaria y planes anuales)

- **OCM Única**
- **Pagos Directos**

## **Segundo Pilar**

(Cofinanciación y planes plurianuales)

- **Desarrollo Rural.**





# OCM ÚNICA

## GESTIÓN DE LOS MERCADOS

- **Mantenimiento de las existentes.**
  - *Aranceles en el arroz.*
- **Retira temporal de producto del mercado por una AOP.**
  - Posibilidad de que sea parcialmente financiada por UE.

## CADENA DE VALOR

- **Definición de OPs**
  - Función económica.
  - Representativa.
- **Definición de OIAs.**
- **Extensión de norma.**
  - OIA vs OPs.

## DERECHO DE LA COMPETENCIA

- **Relación con el sector agroalimentario.**
- **Coordinación de su aplicación en toda la UE.**
- **Medir el poder en la cadena de una empresa agroalimentaria en relación a sus clientes y proveedores.**

**Discusión Norte/Sur/Este y Consejo PE.**



cooperativas  
agro-alimentarias

>somos futuro



# PAGOS DIRECTOS

## Convergencia de los pagos

- **Externa:** reducción 1/3 pago 1/2 /ha/EM respecto el 90% del pago 1/2 UE.
- **Interna:** sistema transitorio al nuevo sistema hasta 2019.

## Elementos que afectarán a los pagos

- **A. Activo y capping.**
  - Opción EM.
- **Primera asignación y valor de los mismo.**
  - Regionalización.
  - ¿Quién entra en 2015?

## Greening

- **Flexibilización.**
  - Nº de cultivos.
  - Superficie de interés ecológico.
- **Cumplimiento inmediato.**
  - Certificación, Natura 2000.
  - ¿producción integrada?
- **Penalizaciones.**
- **30% dotación nacional.**

## Otros elementos

- **Ayuda Asociada.**
  - Sectores beneficiados.
  - % de dotación utilizado.
- **Pequeños agricultores.**
  - <1.500 € en ayudas.
  - ¿Obligatorio?





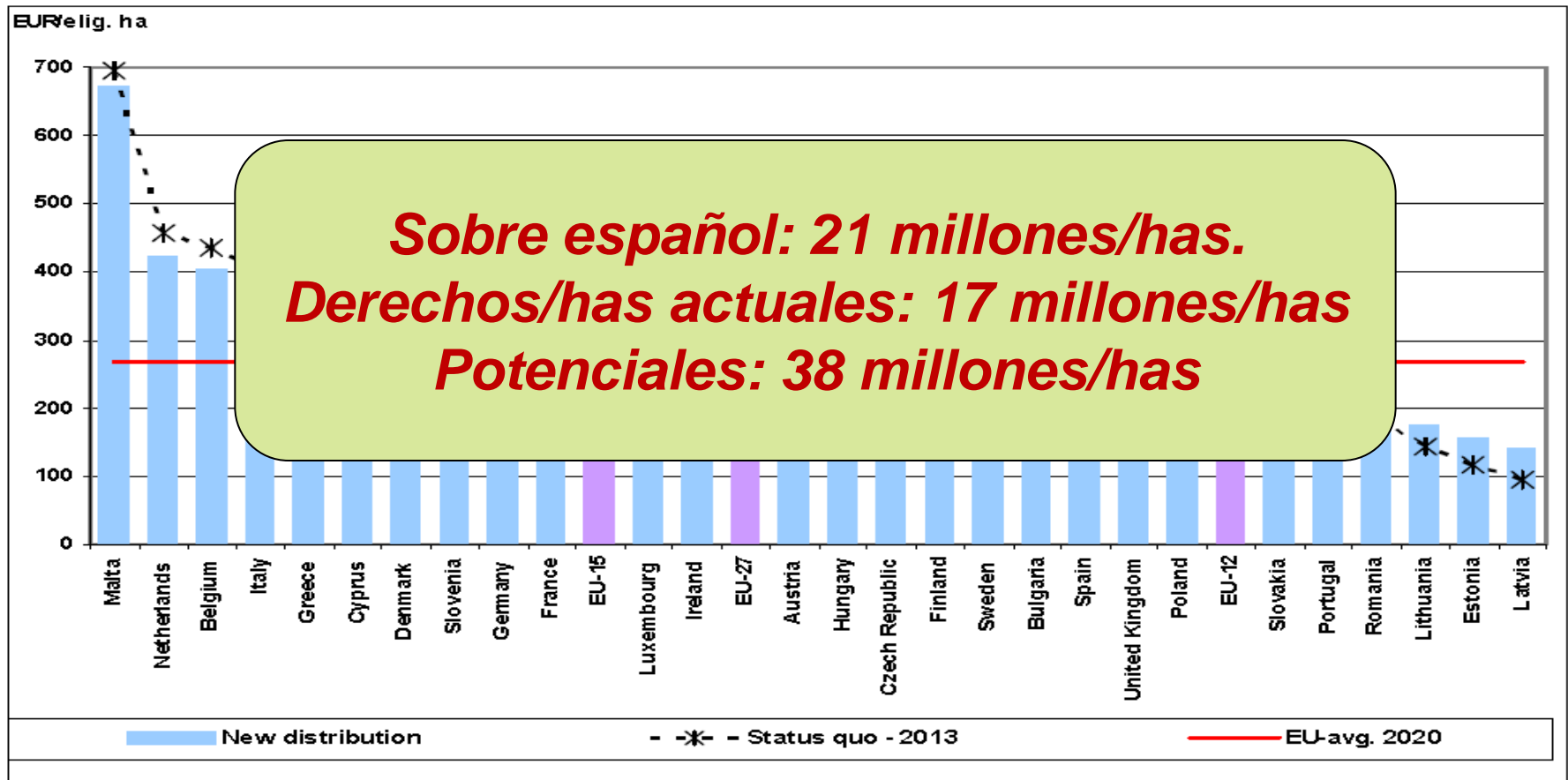
# ¿CÓMO COBRO AHORA Y CÓMO COBRARÉ?





# España tiene un problema llamado convergencia interna.

Figure 21: Closing one third of the gap between current level and 90% of average







# DESARROLLO RURAL

## Compatibilidad de medidas

- PDR nacionales con regionales.
- Programas operativos sectoriales.
- Agroambientales.

## Inversiones en activos físicos

- Inversiones en industrias diferenciada para Cooperativas y Ops: Proyectos colectivos.

## Diversificación económica y servicios agrarios.

- Cooperativas quedan fuera

## Fomento de Agrupaciones de productores.

- Pequeñas Ops de comercialización.

## Sistema de Seguros Agrarios. Gestión de Riesgos

- Permanencia del sistema de seguros español al margen.

## Oportunidades-

- Cooperación.
- Agrupación Europea para la Innovación.





# TENGO UNA PREGUNTA PARA USTED

¿Son las OPs propuestas por la CE la solución al problema de precios?

- **LAS OPS SON UN INSTRUMENTO NO UN FIN EN SÍ MISMO.** Para que sean un instrumento útil deben ser entidades económica con responsabilidad empresarial y comercial y con dimensión relevante en el mercado. La CE solamente reconoce la figura, no propone medidas y queda descartada la negociación colectiva de precios.

Todo eso de los nuevos pagos está muy bien ¿pero cuánto cobrará un arrocero?

- **IMPORTANTE, A OJOS DE LA REGLAMENTACIÓN DE PAGOS NO EXISTEN LOS SECTORES.** Por otro lado, sabemos el cómo se cobrará pero no cuánto se cobrará. Imposible conocer la respuesta sin conocer la definición y criterios de regionalización, que ya sabemos no podrá incluir ni criterios productivo ni económicos. Problema español con la convergencia interna.

¿Será útil el desarrollo rural?

- Única política que puede fomentar la competitividad y la reestructuración del sector. **Paradójicamente, A TRAVÉS DE ESTE PILAR SE DAN LAS AGROAMBIENTALES QUE A CULTIVOS COMO EL ARROZ LES PUEDE SUPONER UNA COMPENSACIÓN ESPECÍFICA IMPORTANTE.** *No subestimen ni se dejen llevar por los cantos de sirena, posiblemente para algunos sectores sea la única oportunidad en el futuro de contar con una ayuda diferenciada.*



*No conocemos la realidad, sino la realidad sometida  
a nuestra manera de interrogarla  
Heisenberg (Físico Alemán)*

**Muchas Gracias**

